


XII CONGRESSO NAZIONALE PRISMA a.p.s.



# La primavera dell'ipovisione

**21 - 22 MARZO 2026**

**FIRENZE**

## **SEGRETERIA SCIENTIFICA**


Anna D'Ambrosio  
Monica Pennino  
Emanuela Tedeschi  
Roberto Volpe

## **SEGRETERIA ORGANIZZATIVA**

Fabiano Gruppo Editoriale  
Reg. Rivelle 7/F - 14050 Moasca AT  
Tel. 0141 170 6694 - Fax 0141 856 013  
a.manassero@fgeditore.it

**[www.ipovisioneprisma.it](http://www.ipovisioneprisma.it)**





## SABATO 21 Marzo

ORE 8.30 - 10.30

### **CORSO 1A IPOVISIONE DI BASE**

Coordinatore: Roberto Volpe

**Breve Classificazione dell'ipovisione + gli aspetti salienti da inquadrare** - Simona Turco

**Acuità Visiva low tech** - Fernando Avellis

**Analisi del Campo Visivo low tech** - Alberto Grunberger

**Contrasto Abbagliamento e Filtri low tech** - Cristina Ragone

**Dispositivi Elettronici low tech** - Roberto Volpe

**Casi Clinici Didattici** - Autori Vari

### **CORSO 1B GESTIONE DEL PAZIENTE AMBLIOPE E IPOVEDENTE**

Coordinatore: Federico Bartolomei

### **CORSO 1C FORSE NON TUTTI SANNO CHE... L'IPOVISIONE SI NASCONDE**

Coordinatore: Anna D'Ambrosio

**L'oculista dice che vedo più di 3/10 ma ho difficoltà!** - Maurizio Licata

**Esiti di ictus ... non solo campo visivo** - Anna D'Ambrosio

**Neglect questo nemico misconosciuto** - Valentina Varalta

**Functional vision** - Ludovica Alonzo

ORE 10.30

Coffee break e visita agli stand

ORE 11.00

### **PLENARIA: IPOVISIONE E RETINOPATIA DIABETICA**

**Dagli screening allo stato dell'arte della diagnosi** - Alberto Piatti

**Terapia della retinopatia diabetica e dell'edema maculare diabetico**  
- Carla Donati

**Genetica nella retinopatia diabetica** - Andrea Sodi

**Come vede il paziente con retinopatia diabetica iniziale (vista fragile) o con retinopatia diabetica avanzata** - Emanuela Tedeschi

**Soluzioni chirurgico/riabilitative** - Paola Sasso

**Studio multicentrico sull'ausilio preferito dai pazienti con retinopatia diabetica**  
- Maurizio Licata

ORE 13.00 - 14.30

Visita agli stand


ORE 14.30

### **PLENARIA: MIOPIA E IPOVISIONE**

**Epidemiologia nel mondo** - Gianni Virgili

**Prevenire la miopia è possibile?** - Roberto Caputo

**Genetica e miopia** - Andrea Sodi



**Trattare la miopia con le lenti a contatto** – Alfredo Mannucci

**Come vede il paziente miope ipovedente** – Davide Cacciatore

**Trattare la maculopatia da miopia con la riabilitazione** – Valeria Silvestri

**Trattare il bambino ipovedente con miopia** – Elena Febbrini del Magro

**ORE 16.30 - 17.00**

**Coffee break e visita agli stand**

**ORE 17.00 - 19.00**

**CORSO 2A CORSO IAPB: TECNICHE DI STIMOLAZIONE VISIVA**

Coordinatore: Valeria Silvestri

**La Neuroplasticità e il Perceptual Learning** – Simona Turco

**I Training Compensativi e Restitutivi** – Paola Piscopo

**Il Biofeedback** – Marco Sulfaro

**La Stimolazione Elettrica** – Margherita Guidobaldi

**La Fotobiomodulazione** – Valentina Cestrone

**CORSO 2B MACULOPATIA ATROFICA**

Coordinatore: Giovanni Giacomelli

**Evoluzione naturale e qualità della visione nei vari stadi di gravità** – Dario Mucciolo

**Terapie attuali e indirizzi terapeutici per il futuro**

– Daniela Bacherini

**Prospettive terapeutiche della fotobiomodulazione**

– Pierluigi Esposti

**Riabilitazione visiva nell'ipovisione da Dry AMD**

– Roberto Volpe

**Lo scotoma paracentrale e la capacità di lettura**

– Giovanni Giacomelli

**CORSO 2C AUSILI OTTICI, ELETTRONICI E DIGITALI**

Coordinatore: Francesco Pietroni

**Filtri fotoselettivi** – Giancarlo Montani

**Fissazione eccentrica** – Maurizio Licata

**Soluzioni per "Vista Fragile"** – Emanuela Tedeschi

**Ortocheratologia** – Francesco Pietroni

**Lenti a contatto sclerali** – Alfredo Mannucci

**Sistemi elettronici semplificati** – Caterina Mazzeo

**Videoingranditori** – Chiara Giuliani


**Sistemi elettronici avanzati** – Davide Cacciatore

**ORE 19.00**

**Riunione soci Prisma**

**ORE 20.00**

**Cena sociale**



## DOMENICA 22 Marzo

ORE 8.30 - 10.30

### **CORSO 3A** CONSIGLI PRATICI PER LA SCELTA DEGLI AUSILI PER IPOVISIONE

Coordinatori: Chiara Tarli Barbieri, Giuseppe Migliori

**Classificazione degli ausili ottici per lontano, per vicino e per distanza intermedia**

**Scelta dell'ausilio, della montatura e personalizzazione.**

**Soluzioni mono e binoculari e valutazioni tecniche per il corretto montaggio dei dispositivi.**

**Consigli per adattamento degli ausili**

### **CORSO 3B** INTELLIGENZA ARTIFICIALE E IPOVISIONE

Coordinatore: Filippo Romani

**Introduzione all'AI nell'ipovisione** - Filippo Romani

**Studio fatto a Bologna** - Bartolomei

**Diagnostica IA e OCT in ipovisione** - Maria Cristina Savastano

**Cosa dobbiamo aspettarci dall'AI in Ipovisione?**

- Massimo Cesareo

### **CORSO 3C** CORSO SMO: IPOVISIONE E SPORT

Coordinatore: Chanda Cavallini e Emilia Gallo

**Sport e Disabilità revisione della bibliografia** - Alice Miglietta

**Visual Training dello sportivo... e ipovedente** - Chanda Cavallini

**La testimonianza dell'atleta**

**Identificazione ausilio ottico e non ottico nell'atleta ipovedente** - Roberto Volpe

ORE 10.30

**Coffee break e visita agli stand**

ORE 11.00

### **PLENARIA: SUPERFICIE OCULARE E IPOVISIONE**

**Introduzione e diagnosi differenziale** - Rita Mencucci

**DED ed ipovisione** - Antonio Di Zazzo

**Vernal... conoscerla per evitare l'ipovisione** - Anna D'Ambrosio

**Come vede il paziente ipovedente con patologia corneale** - Roberto Volpe


**Quali soluzioni per la correzione: le lenti a contatto** - Giancarlo Montani

**Soluzioni per l'abbagliamento in patologia corneale** - Silvano Abati

ORE 13.00 - 14.30

**Visita agli stand**





ORE 14.30 - 16.30

**CORSO 4A IPOVISIONE PERIFERICA**

Coordinatore: Monica Pennino, Monica Cassar

**Il danno perimetrico** - Giovanni Sato

**Questionario sull'impatto della compromissione visiva correlata ad un danno cerebrale BIVI-IQ** - Roberta Rizzo

**Riabilitazione ortottica nell'emianopsia** - Monica Pennino

**Soluzioni ottiche nell'emianopsia** - Lino Scarfato

**Ruolo dell'OMAP nella retinite pigmentosa** - Laura Corsi

**CORSO 4B COSA SERVE PER COMINCIARE A LAVORARE IN IPOVISIONE**

Coordinatori: Fabio Casalbani, Leonardo Tolini

**Protocollo di presa in carico dell'ipovedente nel negozio di ottica** - Giancarlo Amberti

**Materiale minimo per valutare il paziente ipovedente**  
- Leonardo Tolini

**La refrazione soggettiva nell'ipovedente** - Mauro Cagnazzo

**La refrazione oggettiva nell'ipovedente** - Fabio Casalbani

**Comunicazione oculista-ottico** - Emanuela Tedeschi

**CORSO 4C LINEE GUIDA IN IPOVISIONE**

Coordinatore: Giovanni Giacomelli

**Presentazione del precedente lavoro PRISMA sulle linee di riferimento per la riabilitazione visiva** - Giovanni Giacomelli

**Inquadramento diagnostico sulla base della letteratura**  
- Roberto Volpe

**Trattamento dell'ipovisione pediatrica sulla base della letteratura** - Anna D'Ambrosio

**Trattamento dell'ipovisione centrale sulla base della letteratura** - Filippo Amore

**Trattamento dell'ipovisione periferica sulla base della letteratura** - Giovanni Sato

**Commenti dall'aula e domande ai relatori** - Autori Vari